

**CS Parasine Rapid:**

**Přečtěte si pozorně návod k použití, protože obsahuje důležité údaje.**

Přípravek Parasine Rapid je zdravotnický prostředek. Při jeho použití dodržujte pokyny uvedené v tomto návodu k použití. Ponechte si návod k použití pro případ, že budete potřebovat přečíst si jej znovu. V případě jakýchkoliv dotazů, nebo pokud potřebujete další informace, neváhejte se obrátit na lékárníka.

**Určený účel:** Zdravotnický prostředek Parasine Rapid je určen pro humánní použití k eliminaci parazitárního onemocnění výskytu vši ve vlasové části hlavy pacientů.

**Složení:** Isopropyl myristate, Cyklopentasiloxane, Dimethicone, Nerolidol, Melaleuca Alternifolia Leaf Oil, Thymus Vulgaris Oil.

**Charakteristika:** Zdravotnický prostředek Parasine Rapid obsahuje jako hlavní účinné látky isopropyl myristate a cyclomethicone D5. Isopropyl myristate zajišťuje fyzikálně chemické narušení voskové vrstvy struktury exoskeletonu vši s následnou dehydratací vši a jejich usmrčením. Cyclomethicone D5 eliminuje přístup vzduchu ke vším a k vajíčkům vši, což vede k jejich následnému udušení a/nebo prasknutí. Doplnkovou funkcí přípravku je ochrana podrážděné vlasové pokožky doprovázející výskyt vši, kterou zajišťuje kombinace tea tree oleje a tymiánové silice.

**Indikace:** Parasine Rapid je určený k eliminaci parazitárního onemocnění výskytu vši včetně jejich vajíček ve vlasové části hlavy pacientů.

**Kontraindikace:** Hypersenzitivita na kteroukoliv látku uvedenou ve složení přípravku.

**Interakce:** Pro žádnou složku přípravku nejsou dosud známy nežádoucí interakce. V případě používání jiných topických přípravků může dojít při použití Parasine Rapid k vymytí tohoto topického přípravku.

**Nežádoucí účinky:** Přípravek je obvykle velmi dobře snášen. V ojedinělých případech může dojít k podráždění pokožky projevující se svěděním nebo zarudnutím. Pokud se kterýkoliv z nežádoucích účinků vyskytne v závažné míře, nebo pokud si všimnete jakýchkoliv nežádoucích účinků, které nejsou uvedeny v tomto návodu k použití, kontaktujte lékaře nebo lékárníka.

**Dávkování a způsob aplikace:**

Může být použitý u dětí od 2 let a dospělých včetně těhotných a kojících žen. Děti mladší 15 let by měly prostředek používat pod dozorem dospělých. Nepoužívejte v případě přecitlivělosti na kteroukoliv složku přípravku. Přípravek je určený pouze pro vnější použití.




- Před zahájením aplikace zkontrolujte přítomnost vši ve vlasech u všech členů rodiny. Je totiž nutné ošetřit všechny osoby, u kterých se výskyt vši prokáže během jednoho dne, aby se zabránilo opakovanému přenosu.
- Přikryte ramena ošetřované osoby ručníkem.
- Odsroubujte uzávěr aplikátoru. Přípravek nanášejte na suché vlasy opakovaným stlačením lahve. Začněte od čela k vrcholu hlavy, pokračujte k uším a zátýlku po celé délce vlasů. Potřebné množství roztoku závisí zejména na hustotě a délce vlasů a na stupni zavšivení. Pro vlasy po ramena je spotřeba cca 50 ml přípravku.
- Po nanesení roztok důkladně vetřete rovnoměrně do vlasů, aby byly dobře zvlhčeny po celé své délce včetně vlasové pokožky.
- Po nanesení roztoku nechte působit 10 minut.
- Po uplynutí minimální požadované doby působení pročesejte vlasy hustým hřebem po jednotlivých pramenech.
- Vyčesané parazity průběžně z hřebenu odstraňujte.
- Po pročesání vlasy propláchněte vlažnou vodou a poté umyjte běžným šamponem.

Během následujících 10 dnů pravidelně kontrolujte, zda se ve vlasech vyskytují vši a/nebo hnidy. Při jejich výskytu, nebo pokud si nebudete jisti, zda se např. nejedná o živé nebo již uhybnuté hnidy, proceduru ihned opakujte.

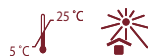
Přestože během 10 dnů po předchozí aplikaci při kontrole nenaleznete žádné živé vši a/nebo hnidy, proceduru opakujte po 10 dnech od předchozího použití. Tím zabráníte jejich opětovnému rozšíření i v případě, že se nepodařilo kontrolou jejich přítomnost zjistit a přesto došlo k jejich přežití.

Jako pomocné opatření, které účinně snižuje riziko opětovné nákazy, doporučujeme současně provádět kontrolu vlasů všech členů rodiny. Současně je vhodné vyprat oblečení, ložní prádlo, ručníky apod. při teplotě 60 °C. Hřebeny a podobné předměty je možné dekontaminovat vložním do vody o teplotě 60 °C na 10 minut. Neomyvatelné předměty, které je nutné dekontaminovat, vložte do plastového obalu a uložte v chladničce po dobu 5 dnů, nebo při pokojové teplotě po dobu 3 týdnů. V místě pobytu proveďte důkladný úklid zejména koberců, čalounění apod.




**Upozornění:**

-  Při náhodném požití zapijte ihned větším množstvím vody a v případě jakýchkoliv potíží kontaktujte lékaře.
-  Při vniknutí roztoku do očí zasažené místo promývejte ihned vodou zhruba 10 minut.
-  Pokud se projevilo podráždění (zarudnutí, bolest, pálení) ihned kontaktujte lékaře.

**Uchovávání:** Uchovávejte mimo dosah a dohled dětí. Uchovávejte v původním obalu.



**Varování:**

-  Nanášejte přípravek pouze na celistvou pokožku.
-  V případě vniknutí do rány ji omyjte vodou, případně běžným desinfekčním roztokem.
-  Nepoužívejte přípravek po uplynutí doby použitelnosti.

**Balení:** Parasine Rapid je dodáván v PE lahvičce opatřené uzávěrem. Lahvička obsahuje 100 ml roztoku.









**Likvidace:** Nespotebovaný prostředek vraťte do lékárny. Čistý obalový materiál likvidujte do příslušného kontejneru na tříděný odpad.

 Neofyt spol. s r.o., Pražská 442, 281 67 Stříbrná Skalice, Česká republika  
Web: www.phyteneo.cz, E-mail: phyteneo@phyteneo.cz

 údaje jsou uvedené na obale



**Objem: 100 ml** C-400-355-21-CZ-R0 ze dne 15. 3. 2021

 Omezení teploty.	 Číslo šarže.
 Chraňte před slunečním zářením.	 Použití do.
 Čtěte návod k použití.	 Výrobce.
 Referenční číslo.	 Výstraha.

**SK Parasine Rapid:**

**Přečítajte si pozorně návod na použitie, pretože obsahuje dôležité informácie.**

Přípravok Parasine Rapid je zdravotnícka pomôcka. Pri jeho použití dodržujte pokyny uvedené v tomto návode na použitie. Ušchovajte si návod na použitie pre prípad ďalšieho použitia. V prípade akýchkoľvek otázok a ďalších informácií sa obráťte na svojho lekárnik.

**Účel určenia:** Zdravotnícka pomôcka Parasine Rapid je určená k humánnemu použitiu k eliminácii parazitárneho ochorenia, pri výskyte vši vo vlasovej časti hlavy pacientov.

**Zloženie:** Isopropyl myristate, Cyklopentasiloxane, Dimethicone, Nerolidol, Melaleuca Alternifolia Leaf Oil, Thymus Vulgaris Oil.

**Charakteristika:** Zdravotnícka pomôcka Parasine Rapid obsahuje ako hlavné účinné látky isopropyl myristate a cyclomethicone D5. Isopropyl myristate spôsobuje fyzikálno-chemické narušenie voskovej vrstvy štruktúry exoskeletu vši s ich následnou dehydratáciou a usmrtením. Cyclomethicone D5 eliminuje prístup vzduchu ku všiam a vajíčkam vši, čo vedie k ich následnému uduseniu a/alebo prasknutiu. Doplnkovou funkciou prípravku je ochrana podráždenej vlasovej pokožky sprevádzajúca výskytom vši, ktorú zaisťuje kombinácia tea tree oleja a tymiánovej silice.

**Indikácia:** Parasine Rapid je určený k eliminácii parazitárneho ochorenia, pri výskyte vši vrátane ich vajíčok vo vlasovej časti hlavy pacientov.

**Kontraindikácie:** Precitlivenosť na ktorúkoľvek látku uvedenú v zložení prípravku.

**Interakcie:** Pre žiadnu zložku prípravku nie sú doteraz známe nežiaduce interakcie. V prípade používania iných lokálnych prípravkov môže dôjsť pri použití Parasine Rapid k vymytiu tohto topického prípravku.

**Nežiaduce účinky:** Prípravok je zvyčajne veľmi dobre tolerovaný. Ojedinele môže dôjsť k podráždeniu pokožky prejavujúcej sa svrbením alebo začervenaním. Ak začnete pociťovať akýkoľvek vedľajší účinok ako závažný, alebo ak spozorujete vedľajšie účinky, ktoré nie sú uvedené v tomto návode na použitie, kontaktujte lekára alebo lekárnik.

**Dávkovanie a spôsob aplikácie:**

Přípravok sa môže používať u detí od 2 rokov a dospelých, vrátane tehotných a dojčiacich žien. Deti do 15 rokov by mali prípravok používať pod dohľadom dospelých osôb. Nepoužívajte prípravok v prípade precitlivosti na ktorúkoľvek jeho zložku. Přípravok je určený len na vonkajšie použitie.




- Pred začatím aplikácie skontrolujte prítomnosť vši vo vlasoch u všetkých členov rodiny. Je nutné ošetriť všetky osoby, u ktorých sa výskyt vši preukáže počas jedného dňa, aby sa zabránilo opakovanému prenosu.
- Přikryte ramená ošetrovanej osoby uterákom.
- Odskrutkujte uzáver aplikátoru. Přípravok nanášajte na suché vlasy opakovaným stlačením fľaše. Začnite od čela k vrcholu hlavy, pokračujte k ušiam a zátýlku po celej dĺžke vlasov. Potrebné množstvo roztoku závisí najmä na hustote a dĺžke vlasov a na stupni zavšivenia. Na vlasy po ramená je spotreba cca 50 ml prípravku.
- Po nanesení roztok dôkladne votrite rovnomerne do vlasov, aby boli dobre zvlhčené po celej svojej dĺžke vrátane vlasovej pokožky.
- Po nanesení roztoku nechajte pôsobiť 10 minút.
- Po uplynutí minimálnej požadovanej doby pôsobenia, prečešte vlasy hustým hrebom po jednotlivých prameňoch.
- Vyčesané parazity priebežne z hrebeňa odstraňujte.
- Po prečesání vlasy prepláchnite vlažnou vodou a potom umyte bežným šampónom.

Počas nasledujúcich 10 dní pravidelne kontrolujte, či sa vo vlasoch vyskytujú vši a/alebo hnidy (vajíčka vši). Pri ich výskyte, alebo v prípade, že si nie ste istí, či sa jedná o živé alebo už uhybnuté hnidy, procedúru ihneď opakujte.

Hoci počas 10 dní po predchádzajúcej aplikácii pri kontrole nenájdete žiadne živé vši a/alebo hnidy, procedúru opakujte po 10 dňoch od predchádzajúceho použitia. Tým zabránite ich opätovnému rozšíreniu aj v prípade, že sa nepodarilo kontrolou ich prítomnosť zistiť a napriek tomu došlo k ich prežitiu.

Aby sa účinne znížilo riziko opätovnej nákazy, odporúča sa súčasne vykonávať kontrola všetkých členov rodiny. Súčasne je vhodné vyprať oblečenie, posteľnú bielizeň, uteráky a pod. pri teplote 60 °C. Hrebene a podobné predmety je možné dekontaminovať vložním do vody o teplotě 60 °C na dobu 10 minút. Neumývateľné predmety, ktoré sa musia dekontaminovať vložte do plastového obalu a uchovávejte v chladničce počas 5 dní alebo pri izbovej teplote 3 týždne. V obývacích priestoroch dôkladne upratujte najmä koberce, čalúnenie a pod.




**Upozornenie:**

-  Pri náhodnom požití zapite ihneď väčším množstvom vody a v prípade akýchkoľvek ťažkostí kontaktujte lekára.
-  Pri vniknutí roztoku do očí zasiahnuté miesto premyvajte ihneď vodou zhruba 10 minút.
-  Ak sa prejavilo podráždenie (začervenanie, bolesť, pálenie) ihneď kontaktujte lekára.

**Uchovávanie:** Uchovávejte mimo dosahu a dohľadu detí. Uchovávejte v pôvodnom obale.



**Varovanie:**

-  Přípravok nanášajte len na neporušenú pokožku.
-  V prípade vniknutia do rany ju umyte vodou, prípadne bežným dezinfekčným roztokom.
-  Nepoužívajte tento prípravok po uplynutí doby použiteľnosti.

**Balenie:** Parasine Rapid je dodávaný v PE fľaštičke opatrené uzáverom. Fľaštička obsahuje 100 ml roztoku.









**Likvidácia:** Nespotebovaný prípravok vraťte do lekárne. Prázdny obalový materiál likvidujte do príslušného kontajnera na trieděný odpad.

 Neofyt, spol. s r. o., Pražská 442, 281 67 Stříbrná Skalice, Česká republika  
Web: www.phyteneo.cz, E-mail: phyteneo@phyteneo.cz

 údaje sú uvedené na obale



**Objem: 100 ml** C-400-355-21-CZ-R0 zo dňa 15. 3. 2021

 Teplotný limit.	 Číslo šarže.
 Chraňte pred slnečným žiarením.	 Použitelné do.
 Čítajte návod na použitie.	 Výrobca.
 Referenčné číslo.	 Výstraha.

**EN** Parasine Rapid:

**Please read the Instructions for Use carefully as they contain important information.**

Parasine Rapid is a medical device. Follow the Instructions for Use carefully. Keep the Instructions for Use in case you need to read them again. If you have any questions, or if you need further information, please do not hesitate to contact your pharmacist.

**Intended Purpose:** The medical device Parasine Rapid is indicated for human use to eliminate lice in the patient's hair.

**Ingredients:** Isopropyl myristate, Cyclopentasiloxane, Dimethicone, Nerolidol, Melaleuca Alternafolia Leaf Oil, Thymus Vulgaris Oil.

**Characteristics:** The main active substance in medical device Parasine Rapid is isopropyl myristate and cyclomethicone D5. Isopropyl myristate ensures the physiochemical disruption of the waxy layers of the exoskeleton of lice with their subsequent dehydration and death. Cyclomethicone D5 prevents air from getting to the lice and their eggs, leading to their subsequent suffocation and/or rupture. Tea tree and thyme essential oil provide an additional function by preventing the scalp irritation that accompanies the occurrence of head lice.

**Indications:** Parasine Rapid is indicated to eliminate lice and their eggs in the patient's hair.

**Contraindications:** Hypersensitivity to any one of the substances stated in the ingredients of the product.

**Interactions:** No undesirable interactions are known for any of the product's ingredients. If other products are used, this topical product may be washed out when using Parasine Rapid.

**Adverse Effects:** The product is usually very well tolerated. Skin irritation may occur in rare cases, manifested through itching or redness. If any of these adverse effects occur to a serious extent, or if you notice any adverse effects that are not mentioned in these Instructions for Use, please contact a doctor or pharmacist.

**Dosage and Method of Application:**

Parasine Rapid can be used for children from 2 years of age and adults, including pregnant and nursing women. Children under 15 years of age should use the product under adult supervision. Do not use the product in the event of hypersensitivity to any of the product's ingredients. The product is intended for external use only.

- Before applying the product, check for the presence of lice in the hair of all family members. It is vital to treat everyone with a proven infestation of lice at the same time in order to prevent re-infestation.
- Cover the person's shoulders with a towel.
- Unscrew the applicator cap. Apply the product to dry hair by repeatedly squeezing the bottle, moving from the forehead to the top of the head, then continue to the ears and nape along the entire length of the hair. The amount of solution will depend on the thickness and length of the hair and the degree of infestation. For shoulder-length hair, you should use approximately 50 ml of the product.
- After application, rub the solution thoroughly and evenly into the hair so that it is well moistened along its entire length, including the scalp.
- Leave on for 10 minutes after applying the solution.
- After the minimum requisite time has elapsed, comb the hair with a fine-toothed comb along individual strands.
- Remove any parasites from the comb as you go.
- After combing, rinse your hair with lukewarm water and then wash with your regular shampoo.

Regularly check the hair for the occurrence of lice and/or nits over the next 10 days. Immediately repeat the procedure if lice/nits are present or if you are unsure whether they are alive or dead.

Repeat the procedure after ten days even if no live lice and/or nits were found when examining the hair. This will prevent re-infestation in the event an examination failed to find any lice or nits that might have survived.

As an auxiliary measure that effectively reduces the risk of re-infestation, we recommend that you also check all members of the family at the same time. It is further recommended to wash clothes, bed linen, towels, etc. at a temperature of 60 °C. Combs and similar items can be decontaminated by placing them in water at a temperature of 60 °C for 10 minutes. Unwashable items that need to be decontaminated should be placed in a plastic bag and left in the refrigerator for 5 days, or at room temperature for 3 weeks. Clean your place of residence thoroughly, in particular the carpets, upholstery, etc.

**Caution:**

- ⚠ Upon accidental ingestion, drink plenty of water immediately and if you have any further problems, please contact a doctor.
- ⚠ If the solution gets into your eyes, rinse with water immediately for about 10 minutes.
- ⚠ If there is any skin irritation (redness, pain, itching) contact a doctor immediately.

**Storage:** Keep out of the reach and sight of children. Keep in the original packaging.



**Warning:**

- ⚠ Do not apply the product to broken skin.
- ⚠ If it enters a wound, wash with water or a readily available disinfectant.
- ⚠ Do not use the product after the expiration date.








**Packaging:** Parasine Rapid is supplied in a PE bottle with a cap. The bottle contains 100 ml of solution.

**Disposal:** Return any unused product to the pharmacy. Dispose of the clean packaging material in the appropriate recycling bin.

 Neofyt, spol. s r. o., Pražská 442, 281 67 Stříbrná Skalice, Czech Republic  
Web: www.phyteneo.cz, E-mail: phyteneo@phyteneo.cz  
 Data is stated on the package



**Volume: 100 ml** C-400-355-21-CZ-RO of 15th March 2021

 Temperature limit.	 Batch number.
 Protect from sunlight.	 Use by date.
 Read Instructions for Use.	 Manufacturer.
 Catalogue number.	 Warning.

**HU** Parasine Rapid:

**Olvasza el figyelmesen a használati útmutatót, mert fontos adatokat tartalmaz.**

A Parasine Rapid egy orvostechnikai eszköz. Az alkalmazása során tartsa be ezen útmutatóban foglaltakat. A használati útmutatót őrizze meg arra az esetre, ha a jövőben újra szüksége lenne rá, hogy elolvassa. Bármilyen kérdés esetén vagy további tájékozódás céljából forduljon bizalommal a gyógyszerészehez.

**Rendeltetés:** A Parasine Rapid a betegek fejrészén előforduló tetű-parazitafertőzések megszüntetésére szolgáló, humán felhasználású gyógyászati termék.

**Összetétele:** Isopropyl myristate, Cyclopentasiloxane, Dimethicone, Nerolidol, Melaleuca Alternafolia Leaf Oil, Thymus Vulgaris Oil.

**Jellemzés:** A Parasine Rapid gyógyászati készítmény fő hatóanyagai az izopropil-mirisztát és a D5 ciklometikon. Az izopropoil-mirisztát fizikai-kémiai úton behatol a tetvek viaszos vázszerkezetébe, majd pedig dehidratálja és elpusztítja őket. A D5 ciklometikon megakadályozza, hogy a tetvek petéihez levegő jusson, minek következtében azok megfulladnak és/vagy megrepednek. A készítmény kiegészítő funkciója a tetvek megjelenésével együjtjáró irritált fejbőr védelme, amelyet a teaolaj és kakukkfű illóolaj kombinációja biztosít.

**Javallat:** A Parasine Rapid a páciensek hajában előforduló fejtetű-parazitafertőzés megszüntetésére szolgál.

**Ellenjavallat:** Túlérzékenység bármely hatóanyagra, amely a termék összetételében szerepel.

**Kölcsönhatás:** A készítmény semelyik összetevője esetén a mai napig nem ismert semmilyen káros kölcsönhatás. Más helyileg alkalmazott készítmények használata esetén a Parasine Rapid alkalmazásakor e helyileg alkalmazott készítmény kimosódhat.

**Nemkívánatos mellékhatások:** A készítmény általában nagyon jól tolerálható. Ritkán előfordulhat viszketésben vagy kivörösödésben megnyilvánuló bőrirritáció. A készítmény semelyik összetevőjével kapcsolatban sem ismertek ez idáig bármiféle kölcsönhatások. Amennyiben bármilyen nem kívánatos hatás súlyos mértéket öltene, vagy bármilyen olyan nem kívánatos hatást tapasztalna, amely ebben a használati útmutatóban nincs feltüntetve, forduljon orvoshoz vagy gyógyszerészehez.

**Adagolás és az alkalmazás módja:**

Alkalmazható 2 évesnél idősebb gyermekeknél és felnőtteknél, beleértve a várandós és szoptató nőket is. 15 évesnél fiatalabb gyermekek a készítményt, felnőtt felügyelete mellett használhatják. Ne alkalmazza akészítményt, ha annak bármely összetevőjével szemben túlérzékenység áll fenn. A készítmény csak külsőleg alkalmazható.

- Az alkalmazás megkezdése előtt ellenőrizze a tetvek jelenlétét a család minden tagjának hajában. Kezeleni kell minden olyan személyt, akinél a tetvek előfordulása egy napon belül megbizonyosodik az újratovábbítás megakadályozása érdekében.
- Fedje le a kezelt személy vállát egy törülközővel.
- Csavarja le az applikátor kupakját. A palack ismételt megnyomásával vigye fel a terméket száraz hajra. Kezdje el a homlokától a feje tetejéig, majd folytassa a fülig és a tarkóig a haj teljes hosszában. A szükséges oldat mennyisége függ a haj sűrűségétől és hosszától, valamint a tetvek menységétől. Vállig érő haj esetén a szükséges mennyiség körülbelül 50 ml.
- Alkalmazás után az oldatot alaposan, egyenletesen dörzsölje a hajba, hogy az teljes hosszában jól megnedvesedjen beleértve a fejbőrt is.
- A felvitel után hagyja hatni 10 percig az oldatot.
- A minimális szükséges ható idő eltelte után fésülje át a haját vastag fésűvel az egyes szálak mentén.

- A kifésült parazitákat folyamatosan távolítsa el a fésűről.
- A fésülés után öblítse le a haját langyos vízzel, majd mossa le a szokásos samponnal.

A következő 10 nap során rendszeresen ellenőrizze, hogy vannak-e a hajban tetvek és/vagy serkéék. Ha előfordulnának, vagy ha nem biztos abban, hogy élő vagy már elpusztult serkééről van-e szó, akkor haladéktalanul ismételje meg a fenti procedúrát.

Az eljárást az előző alkalmazástól számított 10 nap elteltével mindenképpen ismételje meg, akkor is, ha a 10 nap alatt nem talált élő tetveket és/vagy serkéket a hajban. Ezzel megakadályozható a tetvek újbóli elszaporodása abban az esetben is, ha az ellenőrzés során esetleg nem sikerült volna felderíteni őket, s emiatt életben maradtak.

Az újbóli fertőzés hatékony megelőzése érdekében javasoljuk, hogy egyúttal minden családtagnál végezzék el a haj ellenőrzését. Ezenkívül ajánlatos 60 °C-on kimosni a ruházatot, ágyneműt, törülközőket, stb. A fésűket és más hasonló tárgyakat helyezze 10 percre 60 °C-os vízbe, és úgy fertőtlenítsé őket. A nem lemosható fertőtleníthető tárgyakat helyezze egy műanyag zacskóba, majd tegye be őket 5 napra a hűtőszekrénybe, vagy pedig tartsa őket szobahőmérsékleten 3 héten keresztül. Az egész lakásban végezzen alapos nagykarítást, különösen is a szőnyegeteket, kárpitokat, stb. illetően.

**Figyelmeztetés:**

- ⚠ Véletlen lenyelés esetén igyon a szerre azonnal nagyobb mennyiségű vizet, és ha bármilyen panaszt tapasztalna, forduljon orvoshoz.
- ⚠ Ha az oldat a szembe kerülne, akkor öblögesse az érintett helyet vízzel körülbelül 10 percen keresztül.
- ⚠ Ha irritációt tapasztalna (kivörösödés, fájdalom, égés), akkor forduljon haladéktalanul orvoshoz.

**Tárolás:** Gyermekektől elzárva tartandó. Az eredeti csomagolásban tárolja.



**Övintézkedés:**

- ⚠ A készítményt kizárólag ép bőrrre vigye fel.
- ⚠ Sebbe kerülés esetén mossa ki a sebet vízzel, és szükség esetén valamilyen szokásos fertőtlenítőszerrel is.
- ⚠ Ne használja a készítményt a szavatossági idő lejáta után.

**Csomagolás:** A Parasine Rapide műanyag kupakkal ellátott palackban kerül forgalomba. A palack 100 ml oldatot tartalmaz.









**Ártalmatlanítás:** A fel nem használt készítményt vigye vissza a gyógyszer-tárba. A tiszta csomagolóanyagot a megfelelő szelektív hulladékgyűjtő konténerbe kell juttatni.

 Neofyt, spol. s r. o., Pražská 442, 281 67 Stříbrná Skalice, Cseh Köztársaság  
Web: www.phyteneo.cz, E-mail: phyteneo@phyteneo.cz

 az adatok a csomagoláson vannak feltüntetve



**Ürtartalom: 100 ml** C-400-355-21-CZ-RO, kelt 2021. 03. 15.

 Hőmérsékleti határ.	 A tétel száma.
 Védje napfénytől.	 Felhasználható.
 Olvasza el a használati útmutatót.	 Gyártó.
 Referenciaszám.	 Vigázat, figyelmeztetés.